

# RECOMENDACIONES PARA CASA

Llegan las vacaciones, es hora de descansar pero es importante tener una rutina para sentirse seguros y tranquilos en su ambiente, y les ayude a construir un equilibrio emocional que les proporcione un mecanismo importantísimo para su educación y para la construcción de su personalidad.






ACTIVIDADES  
ÁREA COGNITIVA

ACTIVIDADES  
ÁREA SENSORIAL Y  
MOTRIZ

ACTIVIDADES  
ÁREA LINGÜÍSTICA


ACTIVIDADES  
ÁREA SOCIO-  
EMOCIONAL



**EN ESTE DOSSIER  
ENCONTRARÁS...**

La actividad debe suponer un reto para el  
pequeño, pero no ser demasiado complicada  
para evitar la desmotivación

ÁREA  
COGNITIVA




# JUEGOS




DOBBLE



PICTUREKA



DOMINÓ



TANGRAM



MINI-  
ARCO



JUEGO  
PATRONES



CONSTRUYE  
SEGÚN EL  
MODELO




MEMORY




# RAZONAMIENTO, ATENCIÓN Y MEMORIA

- ACTIVIDADES  
PARA IMPRIMIR
- ATENCIÓN 1. ATENDER PARA  
APRENDER.  
Antonio Vallés Arándiga. Editorial PROMOLIBRO  
Cuaderno 1 (ISBN: 9788478966532)
- PROGRAMA PARA LA ESTIMULACIÓN DE  
LA MEMORIA, LA ATENCIÓN, EL  
LENGUAJE Y EL RAZONAMIENTO  
Héctor Sanguinetti, Isabel Domínguez Torrejón. Editorial  
CEPE- Mem 1. ISBN: 9788478677472



El juego sensorial, son todas aquellas actividades realizadas por el niño que le permiten estimular su imaginación, desarrollar sus habilidades, interactuar con su entorno y canalizar su frustración. Todo esto favorece, una mejor comprensión de su propio cuerpo y potenciar su forma de expresarse.

A través de la psicomotricidad, el niño aprende a dominar y adaptar su movimiento corporal. Ayuda a afirmar su lateralidad, control postural, equilibrio y ubicación en tiempo y espacio.



## ÁREA SENSORIO- MOTRIZ



**¡A PESCAR!**

TAPONES, GOMILLAS , LETRAS,  
FORMAS...

## PAJITAS Y COLADOR







## PINZAS Y POMPONES

PINZAS DE LA ROPA,  
POMPONES, LETRAS...

## COLLARES

UTILIZA PAJITAS,  
MACARRONES, CUENTAS...





## ARENA CINÉTICA


MOLDEAR, DESENTERRAR...

## BANDEJAS MONTESSORI

REALIZO MULTITUD DE TRAZOS







## JUGAMOS CON BOTONES

DIVIÉRTETE HACIENDO ZIG-ZAGS, ESPIRALES,  
MONTAÑAS, ETC

## PINTAR SOBRE PAPEL DE ALUMINIO

CREAR SOBRE UN MATERIAL POCO COMÚN







## EL ARTE CON PIEDRAS

COLECCIONA, PINTA Y DALES LA FORMA QUE  
TÚ QUIERAS

## ESTAMPACIÓN DE PINTURA

PAPEL, GLOBOS, PINTURA Y A DISFRUTAR




# ÁREA LINGÜÍSTICA

Todos los juegos proporcionan un espacio perfecto para fomentar el lenguaje. No es necesario disponer de materiales específicos. El simple hecho de compartir un rato de juego con tu hijo o hija dará lugar a una gran cantidad de oportunidades en los que usar las palabras.






Este clásico juego nos puede ayudar a trabajar la memoria semántica y la conciencia sobre cómo son las palabras (“empieza por...”). Además, nos ayuda a trabajar conceptos como los adjetivos mientras vamos dando pistas (color, forma, tamaño). Es importante que actuemos como modelos primero, y que ayudemos a los peques hasta que sepan jugar. Podemos hacerlo primero con objetos que estén a la vista y luego con objetos que estén en otra habitación.



# STORY CUBES



Este es un juego excelente para el desarrollo del lenguaje, especialmente para la estimulación de las habilidades de conversación. Podemos tirar un dado cada uno, por turno, y seguir la historia que haya empezado el jugador anterior.

Podemos jugar a este juego de una manera más sencilla usando directamente imágenes (recortadas de revistas o impresas). Para los más pequeños esta opción será más sencilla al principio. Les explicaremos que vamos a contar un cuento, pero tendremos que hacerlo con las imágenes que salgan. Os recomendamos poner al principio 3 montones de imágenes: personaje, lugar y acción. De manera que podríamos hacer un sencillo: “había una vez \_\_\_\_\_, que vivía en \_\_\_\_\_ y le encantaba \_\_\_\_\_”. Una vez que los peques dominen esta dinámica podemos añadir más imágenes para alargar el cuento.






# ESCRITURA CREATIVA. ENFOQUE COMUNICATIVO

CÓMO DOMINAR EL ARTE DEL APRENDIZAJE  
(Y DIVERTIRSE AL MISMO TIEMPO)

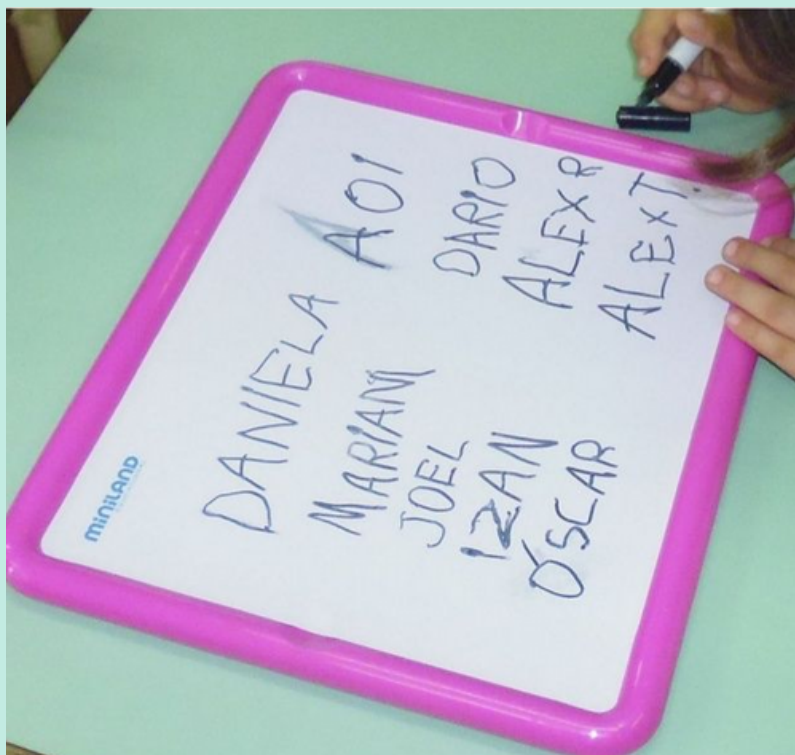
Desde la etapa de Educación Infantil, se debe potenciar la relación con el mundo del lenguaje escrito desde un enfoque funcional- comunicativo, donde la lectura es concebida como un proceso donde el alumno conoce, comprende, interpreta y valora lo que está leyendo; Y la escritura como una de las fuentes de comunicación mediante la cual poder comunicar lo que siente y piensa de forma adecuada.



# NOMBRE PROPIO



# LISTA DE NOMBRES DE COMPAÑEROS



# LISTA DE LA COMPRA

Involucra a los niños en la compra semanal, dejándolos escribir "a su manera", respetando su proceso evolutivo.



# INGREDIENTES PARA UNA RECETA

Llévalo a cabo, escribiendo, dibujando, recortando imagen de una revista, etc.



# CARTA, INVITACIÓN A UN AMIGO O FAMILIAR

Para pasar un día divertido, en la piscina, playa, casa, etc




# PORFOLIO (DIARIO) DELAS VACACIONES

Anímate, escribiendo, dibujando, pegando fotos, recuerdos, etc.



# VISITA ESTAS PÁGINAS...



JUEGOS DE  
CONCIENCIA



ESTIMULACIÓN  
DEL LENGUAJE  
EUGENIA  
ROMERO



Maestrosdeaudicionylenguaje  
.com



# PARA LA LECTURA , PRE-LECTURA Y ESCRITURA RECOMENDAMOS...


## APP "LEOBIEN"

(App comprensión lectora).  
Disponible para iOS y Android.



## LECTURA COMPRENSIVA 1. ATENCIÓN A LA DIVERSIDAD

Editorial GEU, 2010. ISBN 10:  
8499151329 ISBN 13: 9788499141328.



# ÁREA SOCIO-EMOCIONAL



Debemos contribuir a que las niñas y niños se  
conviertan en personas adultas emocionalmente sanas,  
llenas de sueños y de voluntad para perseguirlos,  
capaces de pensar por sí mismas y deseosas de  
sociabilizar en armonía...mientras disfrutan de una  
infancia feliz.





# RUTINA PARA CUANDO TE LEVANTES Y TE VAYAS A DORMIR...

FRENTE AL ESPEJO...¿.COMO ESTOY?

# PORFOLIO DE EMOCIONES

ANÍMATE Y REALIZA UN DIARIO DE TUS VACACIONES , PUEDES HACERLO DE MUCHAS MANERAS, ESCRIBIENDO, DIBUJANDO, PEGA FOTOGRAFÍAS, RECUERDOS, ETC.



¿CÓMO TE SIENTES HOY?



www.clubpequeslectores.com

extraño mucho  
con mis amigos  
me gusta el  
pero si me gusta que mi  
popi esta siempre en la casa  
tampoco me gustan las  
clases online





# Disfruta coloreando





AGOSTO 2021

¿CÓMO ME HE SENTIDO HOY?



CONTENTO

TRISTE

CALMADO

ENFADADO

CANSADO





# ALGUNAS CANCIONES QUE TE PUEDEN AYUDAR



¿CÓMO TE SIENTES? ¡CANTA!

MONSTRUO DE  
LOS COLORES




RELAJACIÓN

LUNA CANSADA



PARA SUBIR EL ÁNIMO....

HECHO CON TUS  
SUEÑOS



STOP ¡¡NECESITO AYUDA!!

CUANDO ME  
ENFADO



Ahora toca pensar...

¿A qué quieres jugar?